



MATCH ROMAND

- 2010 -

29^{ème} - FAC



8^{ème} - PAC



Valais

Orsières

Organisation

**Sté Tir L'Eclair
Orsières**

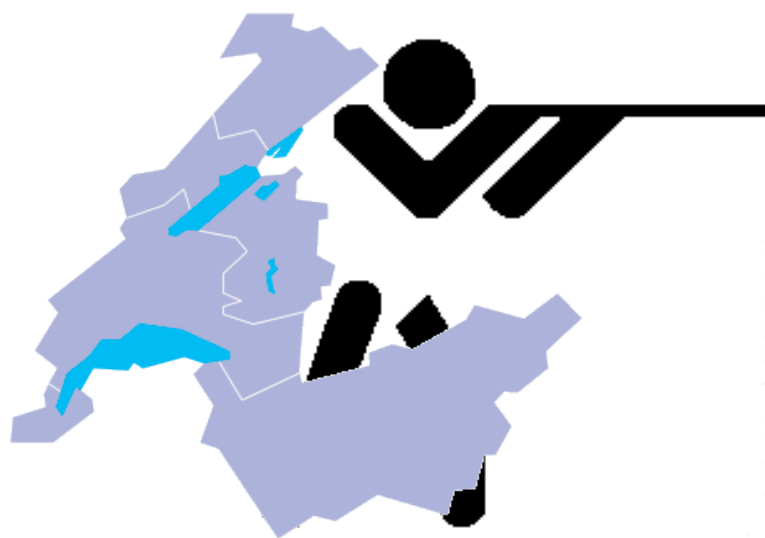




MATCH ROMAND

- 2010 -

29^{ème} - FAC



Résultats

C10m

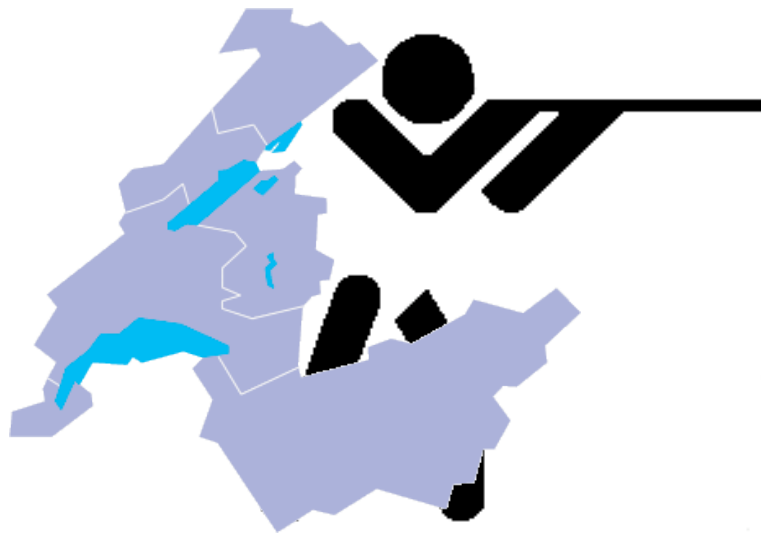
Orsières
31.01.10

Organisation :
FSVT & Sté tir L'Eclair Orsières

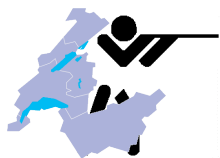


MATCH ROMAND

- 2010 -



Elite C10m



Match Romand C10m

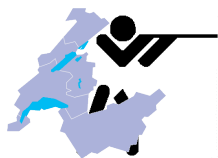
Orsières - 30.01.010



Individuel

Elite

Rg	Nom	Ct	1	2	3	4	5	6	Total
1.	VERDON Aurore	FR	99	100	99	99	99	98	594
2.	POFFET Marco	FR	99	96	98	97	99	97	586
3.	POFFET Manuela	FR	97	96	96	97	99	99	584
4.	GÜNTERT Marc	VS	98	93	96	99	97	99	582
5.	HERREN Simone	FR	95	97	98	97	98	96	581
6.	FÜRST Daniel	FR	97	99	94	98	97	96	581
7.	SCHWAGER Nicolas	GE	97	94	95	99	98	97	580
8.	MEYLAN Romain	GE	97	96	95	99	98	95	580
9.	ROSENFELD Martin	NE	97	99	97	94	98	95	580
10.	DIZERENS Lionel	VD	99	98	96	95	95	96	579
11.	PRETOT Fabien	VS	96	98	95	95	97	97	578
12.	PILLONEL Vincent	FR	96	98	96	97	93	96	576
13.	WILLEMEN Stéphanie	JU	97	97	96	92	96	97	575
14.	VOUGA Thierry	NE	93	95	98	98	95	95	574
15.	FRESARD André	JU	96	92	98	98	96	94	574
16.	SCHERS David	VS	92	96	95	95	95	97	570
17.	HENZEN Nadine	VS	95	94	96	93	96	95	569
18.	ZURBRIGGEN Lothar	VS	93	95	90	96	96	98	568
19.	HENCHOZ Patrick	VD	92	93	99	95	94	95	568
20.	PERROUD Camille	NE	94	96	98	92	92	95	567
21.	TISSIERES Diane	VS	98	96	93	94	92	94	567
22.	TERRY Ludovic	VD	93	91	92	94	98	98	566
23.	KRUMMENACHER André	VD	94	91	94	95	96	93	563
24.	SCHWAGER Catherine	GE	94	96	93	96	95	89	563
25.	GLAUSER Gérald	NE	89	98	91	98	94	92	562
26.	CORTINOVIS Eric	JU	92	97	93	94	94	92	562
27.	GOGNIAT Roland	JU	94	94	97	95	95	87	562
28.	GUTTMANN Dominique	JB	92	93	92	94	96	94	561
29.	BAECHLER Martial	VD	94	92	95	95	95	89	560
30.	REY Jean-Marc	NE	93	94	92	93	91	96	559
31.	VACHERESSE Nicole	JU	94	94	92	94	94	91	559
32.	BEURET Fabian	JU	90	92	93	93	89	96	553
33.	VOUTAZ Nathalie	VS	92	95	92	90	95	89	553
34.	JEANMONOD Béatrice	VD	90	91	89	92	95	90	547
35.	KIPFER Rolf	JB	88	92	90	95	86	93	544
36.	CARREL Jean-François	JB	90	87	90	87	84	90	528
37.	BURDET Donald	NE	93	86	78	89	86	90	522



Match Romand C10m

Orsières - 30.01.10



Team

Elite

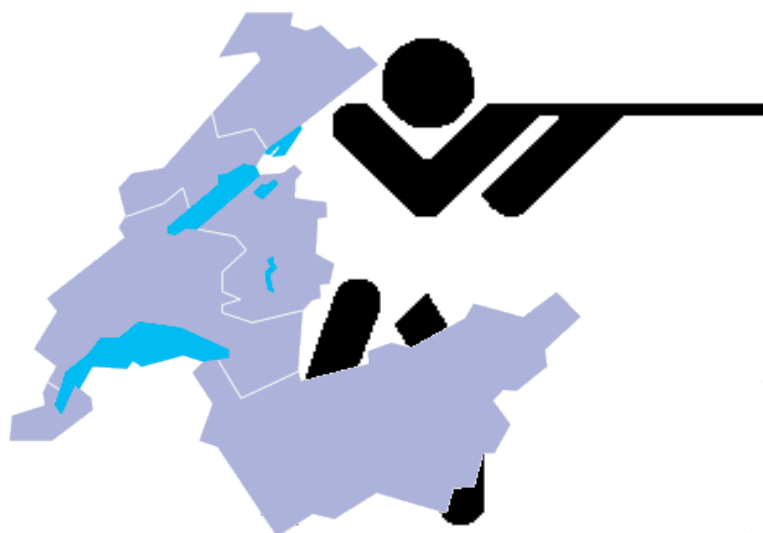
Rg	Nom	1	2	3	4	5	6	Total
1.	FRIBOURG - 1							1'764
	VERDON Aurore	99	100	99	99	99	98	594
	POFFET Marco	99	96	98	97	99	97	586
	POFFET Manuela	97	96	96	97	99	99	584
2.	FRIBOURG - 2							1'738
	HERREN Simone	95	97	98	97	98	96	581
	FÜRST Daniel	97	99	94	98	97	96	581
	PILLONEL Vincent	96	98	96	97	93	96	576
3.	VALAIS - 1							1'730
	GÜNTERT Marc	98	93	96	99	97	99	582
	PRETOT Fabien	96	98	95	95	97	97	578
	SCHERS David	92	96	95	95	95	97	570
4.	GENEVE							1'723
	SCHWAGER Nicolas	97	94	95	99	98	97	580
	MEYLAN Romain	97	96	95	99	98	95	580
	SCHWAGER Catherine	94	96	93	96	95	89	563
5.	NEUCHATEL - 1							1'721
	ROSENFELD Martin	97	99	97	94	98	95	580
	VOUGA Thierry	93	95	98	98	95	95	574
	PERROUD Camille	94	96	98	92	92	95	567
6.	JURA - 1							1'711
	WILLEMEN Stéphanie	97	97	96	92	96	97	575
	FRESARD André	96	92	98	98	96	94	574
	GOGNIAT Roland	94	94	97	95	95	87	562
7.	VAUD - 1							1'694
	HENCHOZ Patrick	92	93	99	95	94	95	568
	TERRY Ludovic	93	91	92	94	98	98	566
	BAECHLER Martial	94	92	95	95	95	89	560

<i>Rg</i>	<i>Nom</i>	<i>1</i>	<i>2</i>	<i>3</i>	<i>4</i>	<i>5</i>	<i>6</i>	<i>Total</i>
8.	VAUD - 2							1'689
	DIZERENS Lionel	99	98	96	95	95	96	579
	KRUMMENACHER André	94	91	94	95	96	93	563
	JEANMONOD Béatrice	90	91	89	92	95	90	547
9.	VALAIS - 2							1'689
	HENZEN Nadine	95	94	96	93	96	95	569
	TISSIERES Diane	98	96	93	94	92	94	567
	VOUTAZ Nathalie	92	95	92	90	95	89	553
10.	JURA - 2							1'674
	CORTINOVIS Eric	92	97	93	94	94	92	562
	VACHERESSE Nicole	94	94	92	94	94	91	559
	BEURET Fabian	90	92	93	93	89	96	553
11.	NEUCHATEL - 2							1'643
	GLAUSER Gérald	89	98	91	98	94	92	562
	REY Jean-Marc	93	94	92	93	91	96	559
	BURDET Donald	93	86	78	89	86	90	522
12.	JURA BERNOIS							1'633
	GUTTMANN Dominique	92	93	92	94	96	94	561
	KIPFER Rolf	88	92	90	95	86	93	544
	CARREL Jean-François	90	87	90	87	84	90	528



MATCH ROMAND

- 2010 -



Juniors

C10m



Match Romand C10m

Suisse-Romande / Hiver 09-10

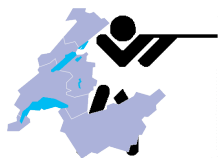


Individuel

Juniors

Rg	Nom	Ct	1	2	3	4	5	6	Total
1.	GUGLER Samantha	FR	96	100	98	100	100	98	592
2.	MORET Eléonore	FR	99	100	98	96	97	99	589
3.	DELLAY Claude-Alain	FR	97	98	99	98	98	98	588
4.	JOST Karin	JB	99	96	96	96	97	100	584
5.	CURRAT Cindy	FR	93	96	98	100	98	97	582
6.	OGUEY Mélissa	VD	98	96	98	96	97	96	581
7.	EPPER Jonas	FR	94	97	97	97	98	97	580
8.	ROSSIER Emilie	FR	96	92	97	98	97	97	577
9.	GRÜNIG Simon	JB	97	96	97	95	95	97	577
10.	MARTINAL Michael	VS	95	98	95	97	96	96	577
11.	GERMANN Isabelle	JB	95	98	99	93	93	98	576
12.	CHARDONNENS Renaud	FR	96	95	96	95	97	97	576
13.	LIMAT Bertrand	FR	97	96	95	97	94	93	572
14.	MEIER Simon	JB	92	94	97	97	93	97	570
15.	FROSSARD Laurent	VS	99	89	96	96	96	94	570
16.	HEYNEN Michelle	JB	95	95	98	91	95	94	568
17.	PENET Julien	GE	92	97	96	93	94	95	567
18.	BÜRGI Marco	FR	96	97	90	96	95	92	566
19.	MORET Sophie	VD	92	91	96	96	94	96	565
20.	TROGER Carole-Livia	VS	96	97	93	91	95	92	564
21.	DECAILLET Corentin	VS	89	92	93	93	98	98	563
22.	IMHOF Martin	VS	96	92	95	92	92	96	563
23.	METTAN Adeline	VS	89	93	94	93	97	95	561
24.	KELLER Janina	JU	93	92	96	92	94	93	560
25.	CHERIX Joan	VD	91	94	92	95	93	94	559
26.	BOURQUI Florian	GE	93	92	93	96	90	94	558
27.	BRAND Florian	VD	92	96	91	88	93	94	554
28.	BENJAMIN Leor	VD	94	94	91	93	88	94	554
29.	HARTMANN Patrick	GE	91	94	96	93	92	88	554
30.	OHLSSON Jack	VD	89	90	93	90	93	98	553

<i>Rg</i>	<i>Nom</i>	<i>Ct</i>	<i>1</i>	<i>2</i>	<i>3</i>	<i>4</i>	<i>5</i>	<i>6</i>	<i>Total</i>
31.	LENZ Eveline	JB	92	92	94	89	95	91	553
32.	FURRER Renato	VS	94	93	92	93	92	89	553
33.	DUC Jérémy	VS	92	91	90	91	95	93	552
34.	ROSSELET Raphaël	VD	92	93	90	94	93	89	551
35.	TURIN Matéo	GE	91	89	92	91	92	94	549
36.	LAUPER Guillaume	NE	91	93	90	91	90	92	547
37.	VUILLEMIER Fabien	JU	89	85	90	92	90	93	539
38.	LEGERET Alain	VD	87	92	90	87	90	92	538
39.	FARRER Cyril	JU	92	94	88	87	87	90	538
40.	VOUTAZ Mathieu	VS	84	92	92	94	86	90	538
41.	ALLAMAN J.-P.	GE	88	89	88	90	94	89	538
42.	BERTHOUD Thierry	JU	89	91	88	87	93	87	535
43.	MOLINA Alejandra	VD	88	89	93	88	89	87	534
44.	OBRIST David	GE	90	87	88	87	94	87	533
45.	RIME Guillaume	VD	89	85	92	85	86	92	529
46.	GLAUSER Pierre-André	NE	86	91	79	93	87	88	524
47.	DELABAYS Louis	NE	87	86	82	88	89	88	520
48.	QUIQUEREZ Rémi	JU	89	89	75	93	87	84	517
49.	CHARMILLOT Lyse	JU	90	85	90	88	85	78	516
50.	PAULET Sindy	NE	86	85	85	85	86	88	515



Match Romand C10m

Suisse-Romande / Hiver 09-10



Team

Juniors

Rg	Nom	1	2	3	4	5	6	Total
1.	FRIBOURG - 1							1'769
	GUGLER Samantha	96	100	98	100	100	98	592
	MORET Eléonore	99	100	98	96	97	99	589
	DELLAY Claude-Alain	97	98	99	98	98	98	588
2.	JURA BERNOIS - 1							1'737
	JOST Karin	99	96	96	96	97	100	584
	GRÜNIG Simon	97	96	97	95	95	97	577
	GERMANN Isabelle	95	98	99	93	93	98	576
3.	FRIBOURG - 2							1'734
	CURRAT Cindy	93	96	98	100	98	97	582
	EPPER Jonas	94	97	97	97	98	97	580
	LIMAT Bertrand	97	96	95	97	94	93	572
4.	FRIBOURG - 3							1'719
	ROSSIER Emilie	96	92	97	98	97	97	577
	CHARDONNENS Renaud	96	95	96	95	97	97	576
	BÜRGI Marco	96	97	90	96	95	92	566
5.	VALAIS - 1							1'711
	MARTINAL Michael	95	98	95	97	96	96	577
	FROSSARD Laurent	99	89	96	96	96	94	570
	TROGER Carole-Livia	96	97	93	91	95	92	564
6.	VAUD - 1							1'700
	OGUEY Mélissa	98	96	98	96	97	96	581
	MORET Sophie	92	91	96	96	94	96	565
	BRAND Florian	92	96	91	88	93	94	554
7.	JURA BERNOIS - 2							1'691
	MEIER Simon	92	94	97	97	93	97	570
	HEYNEN Michelle	95	95	98	91	95	94	568
	LENZ Eveline	92	92	94	89	95	91	553
8.	VALAIS - 2							1'679
	DECAILLET Corentin	89	92	93	93	98	98	563
	IMHOF Martin	96	92	95	92	92	96	563
	FURRER Renato	94	93	92	93	92	89	553

Team**Juniors**

<i>Rg</i>	<i>Nom</i>	<i>1</i>	<i>2</i>	<i>3</i>	<i>4</i>	<i>5</i>	<i>6</i>	<i>Total</i>
9.	GENEVE - 1							1'654
	PENET Julien	92	97	96	93	94	95	567
	HARTMANN Patrick	91	94	96	93	92	88	554
	OBRIST David	90	87	88	87	94	87	533
10.	VALAIS - 3							1'651
	METTAN Adeline	89	93	94	93	97	95	561
	DUC Jérémy	92	91	90	91	95	93	552
	VOUTAZ Mathieu	84	92	92	94	86	90	538
11.	VAUD - 3							1'647
	CHERIX Joan	91	94	92	95	93	94	559
	BENJAMIN Leor	94	94	91	93	88	94	554
	MOLINA Alejandra	88	89	93	88	89	87	534
12.	GENEVE - 2							1'645
	BOURQUI Florian	93	92	93	96	90	94	558
	TURIN Matéo	91	89	92	91	92	94	549
	ALLAMAN J.-P.	88	89	88	90	94	89	538
13.	JURA - 1							1'637
	KELLER Janina	93	92	96	92	94	93	560
	VUILLEMIER Fabien	89	85	90	92	90	93	539
	FARRER Cyril	92	94	88	87	87	90	538
14.	VAUD - 2							1'633
	OHLSSON Jack	89	90	93	90	93	98	553
	ROSSELET Raphaël	92	93	90	94	93	89	551
	RIME Guillaume	89	85	92	85	86	92	529
15.	NEUCHATEL							1'591
	LAUPER Guillaume	91	93	90	91	90	92	547
	GLAUSER Pierre-André	86	91	79	93	87	88	524
	DELABAYS Louis	87	86	82	88	89	88	520
16.	JURA - 2							1'568
	BERTHOUD Thierry	89	91	88	87	93	87	535
	QUIQUEREZ Rémi	89	89	75	93	87	84	517
	CHARMILLOT Lyse	90	85	90	88	85	78	516



MATCH ROMAND

- 2010 -

8ème - PAC



Résultats

P10m

Orsières
31.01.10

Organisation :
FSVT & Sté tir L'Eclair Orsières



MATCH ROMAND

- 2010 -



Elite P10m



Match Romand P10m

Orsières - 30.01.10



Individuel

Elite

Rg	Nom	Ct	1	2	3	4	5	6	Total
1.	RITZ Franz	VS	92	98	93	93	96	92	564
2.	DEMIERRE Steve	VD	94	92	93	95	93	96	563
3.	BESSE Pierre-Yves	VS	90	96	95	95	94	93	563
4.	VALENTINI Patrick	GE	90	94	92	94	95	95	560
5.	FEIGENWINTER Bernard	GE	93	94	94	96	92	91	560
6.	WITSCHI Michael	VD	95	89	93	95	91	94	557
7.	WEBER Patrick	JB	98	90	93	94	94	88	557
8.	AVENEL Stéphane	GE	93	91	92	91	92	95	554
9.	RIME Marc	FR	95	92	88	92	93	94	554
10.	STEINER Philippe	VD	90	93	96	87	92	94	552
11.	SCHMIDT Joël	VD	92	91	92	92	93	92	552
12.	RIGOLET Joseph	FR	85	93	92	93	93	92	548
13.	MARTIN Jérôme	GE	89	92	92	93	90	92	548
14.	GAMBINO Vincenzo	FR	90	91	88	91	94	90	544
15.	GRAND Philippe	VS	92	90	92	90	90	90	544
16.	SCHÜTZ Jean-Luc	VS	93	87	84	98	88	93	543
17.	SALIOU-DIALLO Raschid	VD	89	91	89	94	92	88	543
18.	BOISSIER Antoine	GE	90	90	90	93	92	88	543
19.	JENNY Urs	FR	87	88	90	93	94	90	542
20.	DURAND Charles	GE	89	85	94	93	91	88	540
21.	FAEDO Tamara	NE	91	89	87	92	89	91	539
22.	MAURY Serge	VS	89	91	90	92	87	90	539
23.	MORNOD Jean-Jacques	FR	91	96	83	88	92	89	539
24.	GAY Eric	VS	90	91	90	88	91	89	539
25.	FAEDO Gabriela	NE	92	87	89	86	92	91	537
26.	BEAVERD Philippe	VD	88	88	87	90	90	90	533
27.	JOLLIET Julien	FR	87	92	89	87	87	88	530
28.	CHASSOT Pierre-Alain	NE	86	88	90	84	85	90	523
29.	GROSSENBACHER Thierry	JB	81	86	87	88	92	89	523
30.	RUB Roland	NE	82	85	87	87	86	89	516
31.	KUNZ Jean-Pierre	NE	86	85	83	91	86	80	511
32.	SALATHE Roland	NE	80	78	77	86	79	78	478
33.	MATHEZ Henri	JB	73	78	77	82	80	86	476



Match Romand P10m

Orsières - 30.01.10



Team

Elite

Rg	Nom	1	2	3	4	5	6	Total
1.	VAUD - 1							1'672
	DEMIERRE Steve	94	92	93	95	93	96	563
	WITSCHI Michael	95	89	93	95	91	94	557
	STEINER Philippe	90	93	96	87	92	94	552
2.	VALAIS - 1							1'670
	RITZ Franz	92	98	93	93	96	92	564
	BESSE Pierre-Yves	90	96	95	95	94	93	563
	SCHÜTZ Jean-Luc	93	87	84	98	88	93	543
3.	GENEVE - 1							1'662
	FEIGENWINTER Bernard	93	94	94	96	92	91	560
	AVENEL Stéphane	93	91	92	91	92	95	554
	MARTIN Jérôme	89	92	92	93	90	92	548
4.	GENEVE - 2							1'643
	VALENTINI Patrick	90	94	92	94	95	95	560
	BOISSIER Antoine	90	90	90	93	92	88	543
	DURAND Charles	89	85	94	93	91	88	540
5.	FRIBOURG - 1							1'637
	RIME Marc	95	92	88	92	93	94	554
	GAMBINO Vincenzo	90	91	88	91	94	90	544
	MORNOD Jean-Jacques	91	96	83	88	92	89	539
6.	VAUD - 2						270	1'628
	SCHMIDT Joël	92	91	92	92	93	92	552
	SALIOU-DIALLO Raschid	89	91	89	94	92	88	543
	BEAUVERD Philippe	88	88	87	90	90	90	533
7.	VALAIS - 2						269	1'622
	GRAND Philippe	92	90	92	90	90	90	544
	MAURY Serge	89	91	90	92	87	90	539
	GAY Eric	90	91	90	88	91	89	539

Team**Elite**

<i>Rg</i>	<i>Nom</i>	<i>1</i>	<i>2</i>	<i>3</i>	<i>4</i>	<i>5</i>	<i>6</i>	<i>Total</i>
8.	FRIBOURG - 2							1'620
	RIGOLET Joseph	85	93	92	93	93	92	548
	JENNY Urs	87	88	90	93	94	90	542
	JOLLIET Julien	87	92	89	87	87	88	530
9.	NEUCHATEL - 1							1'578
	FAEDO Tamara	91	89	87	92	89	91	539
	CHASSOT Pierre-Alain	86	88	90	84	85	90	523
	RUB Roland	82	85	87	87	86	89	516
10.	JURA-BERNOIS							1'556
	WEBER Patrick	98	90	93	94	94	88	557
	GROSSENBACHER Thierry	81	86	87	88	92	89	523
	MATHEZ Henri	73	78	77	82	80	86	476
11.	NEUCHATEL - 2							1'526
	FAEDO Gabriela	92	87	89	86	92	91	537
	KUNZ Jean-Pierre	86	85	83	91	86	80	511
	SALATHE Roland	80	78	77	86	79	78	478



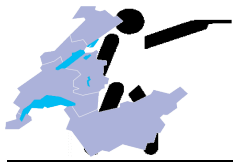
MATCH ROMAND

- 2010 -



Juniors

P10m



Match Romand P10m

Suisse-Romande / Hiver 09-10



Individuel

Juniors

Rg	Nom	Naiss	Cat	Ct	1	2	3	4	Total
1.	STRITT Laurent	1990	U20	FR	93	93	98	92	376
2.	LÖTSCHER Sandro	1992	U18	FR	92	96	90	96	374
3.	VENETZ Sylvan	1991	U20	VS	95	93	92	92	372
4.	AEBISCHER Michel	1991	U20	FR	95	91	90	92	368
5.	RUMO Sascha	1995	U16	FR	92	88	93	91	364
6.	BERCHTOLD Raphaël	1990	U20	VS	92	91	87	90	360
7.	CARRON Gil	1992	U18	VS	87	90	91	91	359
8.	STEINMANN Dan	1992	U18	JB	93	88	89	85	355
9.	TAUREG Albert	1990	U20	GE	84	90	90	90	354
10.	GROSSENBACHER Arnaud	1991	U20	JB	88	87	90	88	353
11.	RUMO Laura	1997	U14	FR	91	86	89	85	351
12.	THOSSY Michael	1994	U16	FR	85	83	88	88	344
13.	SALZGEBER Philipp	1993	U18	VS	89	79	85	86	339
14.	NOTZON Adrien	1992	U18	GE	87	89	84	79	339
15.	MAURY Donovan	1993	U18	VS	86	81	82	87	336
16.	PUIPPE Daniel	1995	U16	VS	84	84	79	82	329
17.	ZURBUCHEN Michel	1993	U18	GE	78	79	78	75	310
18.	BLUM Remo	1995	U16	JB	68	84	73	80	305
19.	SYLVANT José	1995	U16	JB	66	72	84	74	296
20.	CINTAS François	1997	U14	GE	66	72	71	75	284
21.	JUNGO Julien	1994	U16	GE	74	73	66	65	278
22.	LAPAIRE David	1996	U14	JB	73	62	70	70	275
23.	BRÜGGIMANN Jordan	1993	U18	JB	61	69	63	57	250
24.	ANGIOLILLI Axel	1994	U16	GE	41	65	53	59	218



Match Romand P10m

Suisse-Romande / Hiver 09-10



<i>Team</i>		<i>Juniors</i>				
<i>Rg</i>	<i>Nom</i>	<i>1</i>	<i>2</i>	<i>3</i>	<i>4</i>	<i>Total</i>
1.	FRIBOURG - 1					1'114
	STRITT Laurent	93	93	98	92	376
	LÖTSCHER Sandro	92	96	90	96	374
	RUMO Sascha	92	88	93	91	364
2.	VALAIS - 1					1'091
	VENETZ Sylvan	95	93	92	92	372
	BERCHTOLD Raphaël	92	91	87	90	360
	CARRON Gil	87	90	91	91	359
3.	FRIBOURG - 2					1'063
	AEBISCHER Michel	95	91	90	92	368
	RUMO Laura	91	86	89	85	351
	THOSSY Michael	85	83	88	88	344
4.	JURA-BERNOIS - 1					1'013
	STEINMANN Dan	93	88	89	85	355
	GROSSENBACHER Arnaud	88	87	90	88	353
	BLUM Remo	68	84	73	80	305
5.	VALAIS - 2					1'004
	SALZGEBER Philipp	89	79	85	86	339
	MAURY Donovan	86	81	82	87	336
	PUIPPE Daniel	84	84	79	82	329
6.	GENEVE - 1					1'003
	TAUREG Albert	84	90	90	90	354
	NOTZON Adrien	87	89	84	79	339
	ZURBUCHEN Michel	78	79	78	75	310
7.	JURA-BERNOIS - 2					821
	SYLVANT José	66	72	84	74	296
	LAPAIRE David	73	62	70	70	275
	BRÜGGIMANN Jordan	61	69	63	57	250
8.	GENEVE - 2					780
	CINTAS François	66	72	71	75	284
	JUNGO Julien	74	73	66	65	278
	ANGIOLILLI Axel	41	65	53	59	218